

Spojovníček

apríl - jún 2011

číslo 12



Kalendár udalostí

APRÍL:

- Deň Zeme
- Mesiac lesov
- Veľká noc



MÁJ:

- Deň matiek
- Mesiac lásky
- Sviatok práce
- Deň víťazstva nad fašizmom

JÚN:

- MDD
- Deň otcov
- Vysvedčenie





ÚVODNÍK

Zajkovia už farby miešajú,
veľkonočné ozdoby si maľujú.
Šibačka sa blíži, bude to radosti,
vykúpeme sa aspoň do sýtosti.
Sladkosti sa budú núkať,
pridá sa aj európsky „dukát.“
Tešíme sa na Veľkú noc,
skrýva v sebe i magickú moc.
Načerpáme v nej aj silu ducha,
nech neslabneme ako mucha.



Ani sa nenazdáme, mesiac lásky príde.
Dúfame, že s láskou nám to teraz výjde...
Aj keď len pubertáči sme,
do lásky svoje sny vkladáme.
Najradšej však máme rodinu,
alebo láskavú osobu inú.

A už MDD tu bude,
malá oslava z toho vzíde.
Známky si v júni opravíme,
písomky dobre urobíme
a na prázdniny sa tešíme!





Spevom k srdcu



Zišiel sa rok s rokom a múry našej školy sa opäť rozozvučali detským spevom našich žiakov. Konal sa už 16. ročník spevacej súťaže „**Spevom k srdcu** „. A že sa súťažiaci skutočne dobre pripravili, svedčí aj fakt, že porota opäť popri vyhlásení víťazov v oboch kategóriách udeľovala i mimoriadne ceny. A kto bol úspešný v tomto ročníku?



V kategórii mladší žiaci:

1. miesto – Ján Horecký, 3.A
2. miesto – Simona Pockodyová, 4.A
3. miesto – Alex Michalec, 3.A



V kategórii starší žiaci:


1. miesto – Mária Kurucová, 6.A
2. miesto – Petra Kunová, 6.A
3. miesto – Bačíková Katarína, 8.A

Porotu však zaujali i vystúpenia Branislava Benčúrika, Jany Tajcnárovej, Kevina Dzunku, Tamary Blahovej a Dávida Máčadu. Na všetkých čakala vecná i sladká odmena.

Tešíme sa opäť o rok!

Dosiahnutie všetkých vecí vyžaduje úsilie a odriekanie. Nevzdávaj sa!

Tu si sám hlavu lám




Urči prvú slabiku

Spoj navzájom tie slová , ktoré majú prvú hlásku v slove rovnakú.

jahoda
lampa

lavica
papier



med
koza
papuče
cukrík

kompas
metla
cumlík
jablko

Zahraj sa s veselými písmenami v...

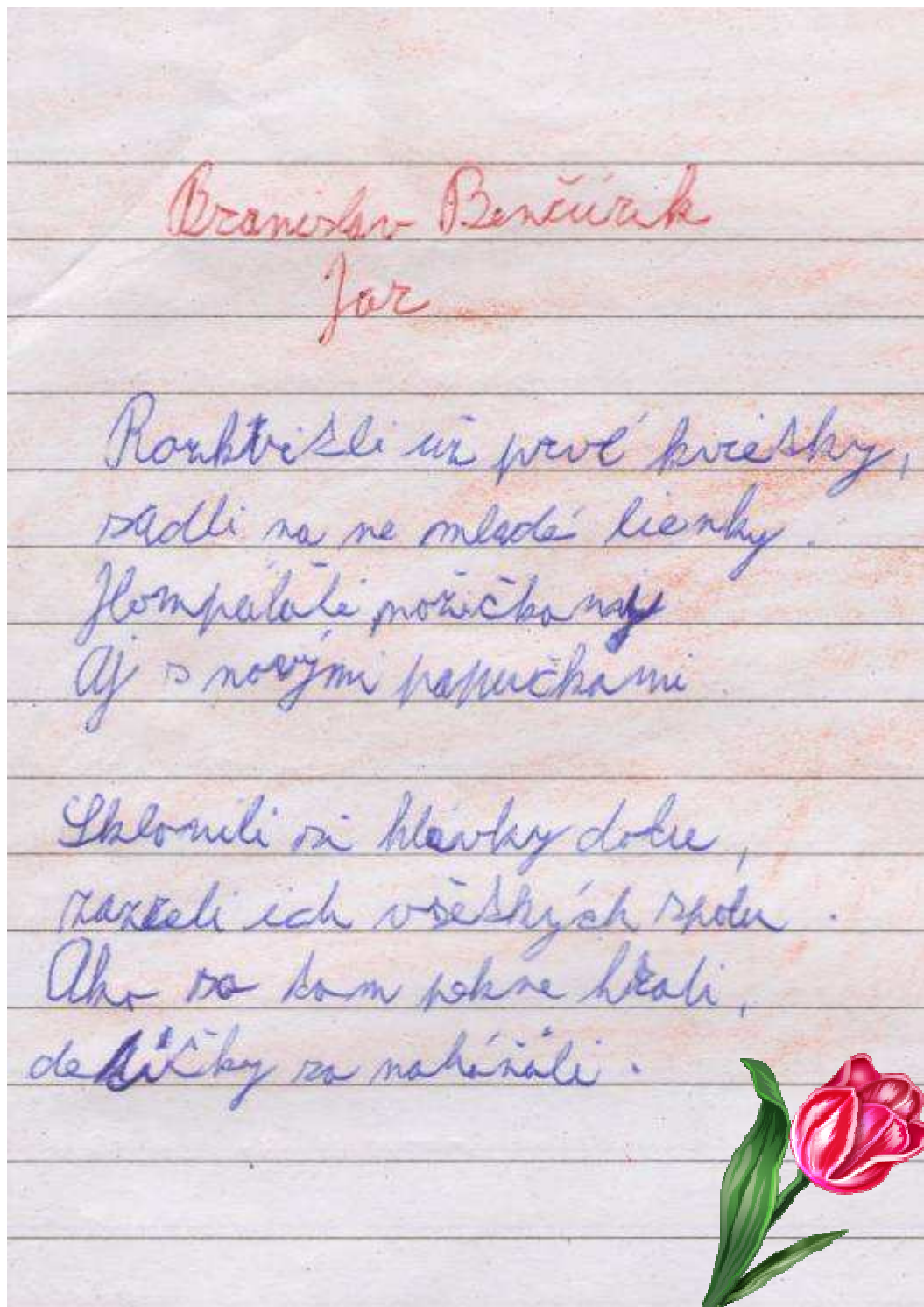
SUDOKU.

Ako? Do prázdnych políčok doplň písmená tak, aby sa v každom vodorovnom i zvislom rade, ale aj v rohových štvorpoliach, objavilo každé písmeno. Ale pozor! Iba raz. Teraz si prezri políčka, ktoré už písmená majú. Vezmi si pastelky a kresli! Veselú zábavu!

	B	A	C
A			B
B		C	D
C			

Milí kamaráti!

V priebehu mesiaca marec ste sa mohli zapojiť do súťaže „Môj najkrajší príbeh“, ktorú vyhlásila pani učiteľka Gažovičová. Mnohí z Vás si vyskúšali prácu spisovateľa a z Vášho pera vznikli naozaj pozoruhodné a pekné práce. Víťazom v kategórii poézia sa stal Branko Benčúrik zo 6. A triedy:





Vítězný příběh Boženy Stojkové z 5. A – próza:

Moje rozprávanie sa volá O troch biednych deťoch.
Žila raz jedna žena s, ktorá mala tri deti,
chlapca a jedno dievča. Boli chudobní, bývali v jednom
domi, ktorý mal jednu izbu. Vc mali vohku, kúpeľne
nemali, išla im len studená voda.
Raz jedného dňa, jeden z bez chudobnej rodiny,
mašiel sa. Ukázal ich mame a ona povedala, že nich
za peniaze kúpiť chlieb. Ale on nechcel a povedal,
mami ja chcem tú knihu, ktorá na výlohe v knižnici.
"Mamma sa nahnevala a odišla, deti sa tomu plakali a
nemali čo jesť. Boli len oni dvaja doma, keď chlapec išiel
si kúpiť tú krásnu knihu. Prišiel do knižnice a pýta sa
pani predavačky: „Pani prosím. Táž katalite mi tú knihu?
A pani predavačka sa pýta ako sa volá. Volá sa „O
katalitom chlapci a jeho rodine.“ Naozaj bola kniha
čarovná? Predavačka sa pousmiala a dohala: „No viete,
svojím spôsobom je každá kniha čarovná, ale táto kniha
výnimočná. Viete čo, keď sa mi tak padol do oka,
že tá kniha, počítam, ale musím mi slúžiť. Tie
dáv sa mi pozor. Chlapec slúžil pani predavačke,
že mu knihu dá po čase a že ju bude mať
stále pri sebe. A opísal z prednej a išiel
kúpiť za posledné peniaze kúpiť ~~chlieb~~ chlieb,
a podstatné veci do kuchyne.
Chlapec išiel do svojej izby a vyložil najprv
potraviny a potom išiel do svojej izby a
potom si na stôl položil knihu.
Obotil prvorú stránku knihy a začal čítať:
o chlapci, ktorý má leukémiu.
Chlapec ešte nevedel o čom číta, ale postupne
ako čítal knihu, mal čudné pocity, ako by bol
vo svojej čarovnej knihe. Ako došiel poslednú stránku
čarovnej knihy, pochopil, o čom tá kniha bola.

Matematická Olympiáda

2010 – 2011

Predstavujeme vám víťazov tohtoročnej matematickej olympiády:

5. ročník



1. miesto: Stojková Božena
2. miesto: Stojková Sandra
3. miesto: Piskla Marek

6. ročník



1. miesto: Stojková Veronika
2. miesto: Kurucová Mária
3. miesto: Kunová Petra

7. ročník



1. miesto: Mihók Adam
2. miesto: Nosická Lenka
3. miesto: Galgóci Daniel

8. ročník



1. miesto: Bačíková Katarína
2. miesto: Bartoňová Nikola
3. miesto: Lackovič Matej

9. ročník




1. miesto: Moncman Michal
2. miesto: Toráčová Izabela
3. miesto: Hrebíková Magdaléna



Naše práce

Výrobky z papiera

Žiaci, viete, čo je to recyklácia? Ak použitý materiál opäť využijete. Naše šikovné ôsmačky z novinového papiera, letákov a kartónových škatúl zhotovili takéto pekné výrobky a zároveň recyklovali papier.





VTIPKOVANIE

Učiteľka napíše na tabuľu $2 + 2 =$

- Aký je výsledok? – pýta sa Jožka.

- Vyrovnaný zápas.



- Kto z Vás mi povie, na čo nám slúži drevo? – pýta sa učiteľka v škole.

Janko sa prihlási:

- ... sím, z neho sa robia stromy!

Rozprávajú sa dvaja chlapci:

- Dnes sme na telesnej výchove behali dvanásťminútovku.

- A za koľko si ju zabehol?



- No, čo Peťo? Aké bude vysvedčenie?

- No, tato, hlavná vec, že sme zdraví.

- Pane, odviezli by ste ma do školy?

- Ale ja idem opačným smerom ...

- Tým lepšie!



Viete, prečo chcú mať učitelia na hodine ticho?

Aby počuli, kedy zazvoní na koniec hodiny ...

Pán učiteľ sa pýta žiakov:

- Deti, aké máte doma zvieratká?

Jožko sa prihlási:

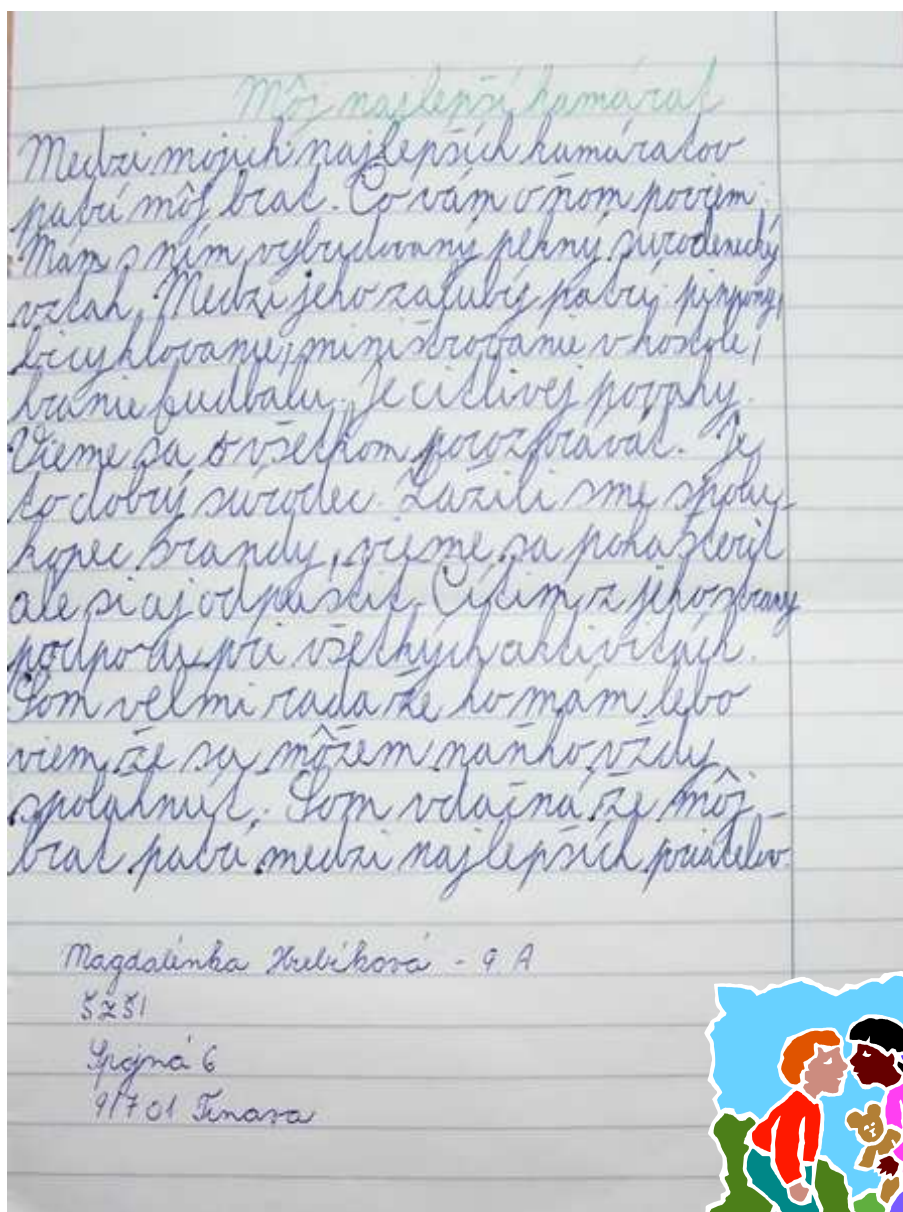
- Mačku, psa, mrazené kura.



Tvorivým perom



Pod vedením pani učiteľky Horváthovej sa žiačky Magdalénka Hrebíková z 9. A a Boženka Stojková z 5. A triedy zapojili do literárnej súťaže s názvom „Máte doma spisovateľa?“, ktorú vyhlásil časopis Báječná žena. Žiačky si vybrali tému: „Čo by som mohol urobiť pre svojho kamaráta?“



Naše šikovné ruky



Gúľa sa k Vám tichúčko veľkonočné vajíčko. Prichádza len na čas krátky, zaželať Vám krásne sviatky...



Jarné všeličo z Vašej dielne .Vyzdobte si aj doma okná a privítajte jar s farebnou krásou...



C var.

1.A

2.A



3. A

4.A



5. A



6. A





7. A



8. A



Mamka moja, mamka zlatá, kto tú tvoju prácu zráta? Variš nám, perieš nám, srdiečko ti za to dám....



A je tu vytúžené leto 🍷



Na zelenej vlne

Apríl

*Ked' na Veľký piatok nie je mráz, býva mnoho hríbov.
Kto do Veľkej noci vyčistí aspoň jednu studničku,
bude po celý rok zdravý.*



Veľká noc je kresťanský sviatok. Je to pamiatka na ukrižovanie a zmŕtvychvstanie Ježiša Krista. V dávnych dobách sa v tomto čase slávil príchod jari. Niektoré prastaré zvyky sa zachovali dodnes. Napríklad svätenie zelených konárikov na *Kvetnú nedeľu*. Posvätené bahniatka vraj chránia príbytok pred búrkou.

Na *Zelený štvrtok* sa chodievali ľudia umývať do potoka, aby boli po celý rok zdraví. Na *Veľký piatok* sa nič nesialo ani nesadilo, pretože sa v ten deň nesmeli hýbať zo zemou. Na *Bielu sobotu* sa už pripravovali veľkonočné jedlá. Na *Veľkonočnú nedeľu* sa nosili jedlá posvätiť do kostola. *Veľkonočný pondelok* bol najveselší. Niekde chlapci chodili šibať dievčatá, niekde polievať alebo oboje. Dievčatá im za to ponúkli kraslice. Farbené, vyškrapované, voskované, ...Niekde im hovoria písanky. Možno preto, lebo na vajíčko dievča svojmu nápadníkovi napísalo: Koho ja milujem, tomu túto kraslicu darujem.



Povedzte to ďalej

V apríli máme ešte jeden sviatok. Má ho naša staručká Zem - 22.apríla si pripomíname **deň Zeme**. Oslávencovi sa patrí priniesť nejaký darček. Prejdite sa po okolí a nájdite miesto, ktoré potrebuje pomoc. Môže to byť lúčka zasypaná odpadkami, alebo kúsok zeme, na ktorom nič nerastie a nikomu nepatrí. Pozbierajte smeti, vysejte semienka kvetov. Zalievajte ich, okopávajte. Uvidíte, akú radosť budete mať, keď váš kúsok prírody priláka zvieratká.


Máj

*Ak v máji na nebi často búrka vstáva, potom celé leto tuhé vetry máva.
Májové blato pre hospodára zlato.*

Máj je mesiac slávičej lásky. V tom čase spieva slávik vo dne v noci. Spieva, aby sa zapáčil svojej láske, ale aj preto, aby dal druhým slávikom na známosť, že práve tu je územie, ktoré patrí iba jemu. Hoci má slávik možno najkrajší hlas, nie je rodeným spevákom. Veľa musí počúvať učiť sa od iných starších slávikov, až sa vyučí za majstra speváka.

Kráľovná kvetín

Vedeli ste, že kráľovnou kvetín je ruža? Je staršia ako človek. Jej pozostatky sa našli z doby pred miliónmi rokov. Keď si ju všimol človek, z divorastúcich ruží si začal vyberať tie najkrajšie, s najlepšimi vlastnosťami a vedome ich krížil a pestoval. Dodnes je vyšľachtených viac než 25 000 odrôd. Z lupeňov ruží sa vyrába ružový olej.



Jún

Na svätého Jána otvára sa k letu brána.

Jún je posledným mesiacom školského roka, už sa tešíte na prázdniny. Iba Medard ich svojou kvapkou, čo štyridsať dní kvapká, môže pokaziť.

Nie je všetko jedlé, čo je zelené

V lese vraj rastie 222 druhov húb. Väčšinou sú jedlé, ale rastú tam aj nejedlé, ba aj prudko jedovaté. Najviac ľudí sa otrávi muchotrávkou zelenou. Najistejšie je chodiť na huby so skúseným hubárom a poriadne si preštudovať knihy o hubách.

Dobry hubár chodí na huby s košíkom a so sebou si nosí nožík, aby ju vyrezal zo zeme a očistil.

Keď nájdete v lese jedovatú hubu, nekopte do nej. Patrí predsa do lesa. Ak si na nej nepochutí veverka, isto niekomu v lesnom spoločenstve príde vhod.



Z našej kuchyne...

Ahoj kamaráti!

Už ste sa začali pripravovať na veľkonočné sviatky? Oddávna pre ľudí symbolizovali prebúdzanie prírody k novému životu. A pretože na jar je všetko svieže, pred príchodom Veľkej noci všetko vyumývali a vyčistili. Aj vy by ste mali pomôcť mamičke a pred sviatkami si dať do poriadku svoju izbičku. Tak jej zvýši čas, aby ste spolu mohli zdobiť veľkonočné vajíčka a upiecť rôzne dobroty.

Napríklad :

Osviežujúce Kinder rezy!



Cesto:

6 vajec, 8 lyžíc cukru, 3-4 lyžice kakaa, 2 lyžíc oleja, 10 lyžíc polohrubej múky, 1 lyžička prášku so pečiva.

Krém:

2 tvarohy (1 vaničkový a 1 z fólie), 1 vanilkový cukor, 1 kyslá smotana, 4 lyžice medu

Pripravené cesto si rozdelíme na dva plechy na papier na pečenie potretý olejom. Pečieme 8 minút pri 160 °C. upečené pláty necháme vychladnúť na papieri, vďaka oleju sa dajú pekne stiahnuť. Jeden plát dáme na plech a polejeme krémom. Po natretí položíme druhý plát a zľahka pritlačíme. Ak chceme, môžeme poliať čokoládou.

Veľkonočná štrúdľa

Cesto:

500g lístkového cesta

Plnka:

7 natvrdo uvarených vajec, 250 ml kyslej smotany, 1 čerstvé vajce, 1 KL vegety, mleté čierne korenie, 350g mrazenej zeleniny (hrášok, kukurica, mrkva), 100g šunky nakrájanej na rezance.


Na potretie: 1 rozšľahané vajce

Postup:

Plnka: kyslú smotanu zmiešame s vajíčkom, vegetou a štipkou korenia.

Zmes: mrazenú zeleninu krátko povaríme v osolenej vode a dáme odkvapkať na sitko. Šunku nakrájame na rezance a zmiešame s odkvapkanou zeleninou.

Lístkové cesto rozvaľkáme na obdĺžnik 50 x 40 cm. Cesto potrieme smotanovou plnkou, pozdĺž dlhšieho kraja poukladáme tesne vedľa seba natvrdo uvarené vajcia. Cesto posypeme šunkovo-zeleninovou zmesou a opatrne stočíme. Prenesieme na vymastený plech a potrieme rozšľahaným vajíčkom.






Zábavná školička

pre mladších žiakov

Máte doma veselé farbičky? Tak chytró nimi dokončíte veľkonočné vajíčka i celý obrázok.



Lúčime sa, my, 9.A

Parádnica **Izabela** ľúbi telenovelky, hip – hop, techno, k tomu zákusky.

A keď sa za cukrárku vyučím, všetkých chlapcov krásou umučím.



Juraj som a 15 mám, pekným dáмам prednosť dám.

Oslním ich futbalom a tiež šikovným repom.



Miško som ja, rád sem chodím, upratujem, piľujem, aj sa učím.

Ľúbim matiku, výtvarnú, pracovné, ciele do života mám veru jasné.



Chcete dobrý zákusok mať? Môžete **Magdalénke** zavolať.

15 rokov mám zatiaľ len, cukrárkou byť je môj veľký sen.



Janka som a 16 mám, na učňovku sa ja dám.

Budem variť, jedlá chystať, nakoniec sa chcem aj vydať.



Števo to je príma chalan, kapra chytí ako šaman.

Ak budete byť maľovať, môžete ho na kšeft zavolať.



Nie sme síce dospelí, sme deviataci.

Vieme, že zodpovedne musíme už pristupovať k práci.

Že Vaše rady nie sú len vety, že nikdy už viac nebudeme deti.

Všetkým, ktorí sa o nás počas školských rokov starali, ďakujeme!



Zábavná školička

pre starších žiakov

Pozná každý lúčny kvet,
usilovne zbiera med.

Nehádaj sa, UHÁDNI !!!
V zime spíme a na jar sa zobudíme.

Tkám a snujem jemné nite,
a predsa ma nechcú v byte.

Clues for the crossword puzzle:

- Top: 2 (Duck), 3 (Sun), 4 (Flower)
- Left: 2 (Duck), 5 (Swan)
- Right: 1 (Vase), 3 (Hammer)
- Bottom: 1 (Birdcage), 2 (Basket), 4 (Plate), 5 (Washing Machine), 8 (Carrot)
- Face: 3 (Candle), 5 (Fish), 2 (Egg), 4 (Key), 1 (Pumpkin)

Starček sa vlečie,
domček si nesie.

Clues for the crossword puzzle:

- Top: 1 (Swan), 4 (House)
- Left: 1 (Giraffe), 2 (Watermelon), 3 (Ice Cream Cone)
- Right: 1 (Guitar), 2 (Pencil), 3 (Basketball)

Pláži sa palička,
na konci hlavička.

Štyri labky, veľké oči,
do vodičky rýchlo skočí.

Redakčná rada

Šéfredaktorka: Mgr. Elena Čierna

Redaktorky: Mgr. Monika Bočková

Mgr. Ľudmila Horňáková

Mgr. Andrea Horváthová

Mgr. Mária Mončeková

Mgr. Elena Pavlíková

Mgr. Oľga Radvániová

